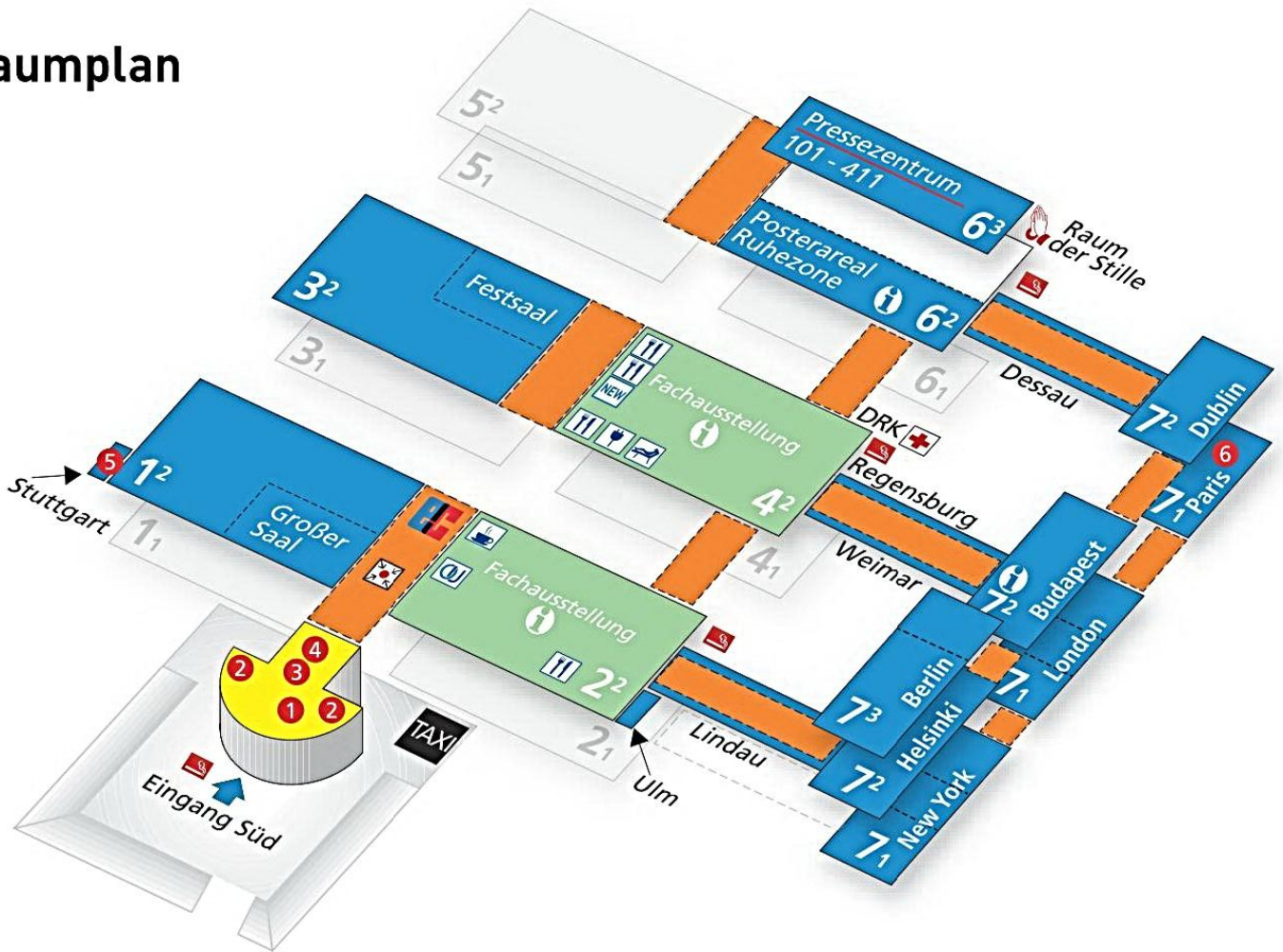




Raumplan




 Messe Berlin, Eingang Süd
Jafféstraße, 14055 Berlin

 Eingangsfoyer


 Kongress-, Satellitenprogramm
Halle 1.2, 3.2, 6.2, 6.3, 7.1, 7.2, 7.3

 Industrieausstellung
Halle 2.2, 4.2


 Gänge, Wegeführung


 Pressezentrum
Halle 6.3


 1 Kongressbüro
Eingangsfoyer

 2 Garderobe & Fundbüro
Eingangsfoyer

 3 Info-Markt
Eingangsfoyer

 4 Medien-Annahme
Eingangsfoyer


 5 KIDS Betreuung
Raum Stuttgart

 6 Treffpunkt Studierende
Halle 7.1, Saal Paris 1

 Café
Halle 2.2


 Restaurants
Halle 2.2, 4.2

 Plug & Meet
Halle 4.2


 Stand der Gesellschaften
Halle 2.2


 Aktionsfläche
Halle 4.2


 Relax-Lounge
Halle 4.2

 Treffpunkt Süd
Foyer Großer Saal

 EC-Automat
Foyer Halle 2.2

 Information
Halle 2.2, 4.2, 6.2, 7.2

 Raucherzonen
Eingang Süd, Hallenübergänge

 Sanitätsdienst
Halle 4.2

 Raum der Stille
Außenbereich Halle 6.2