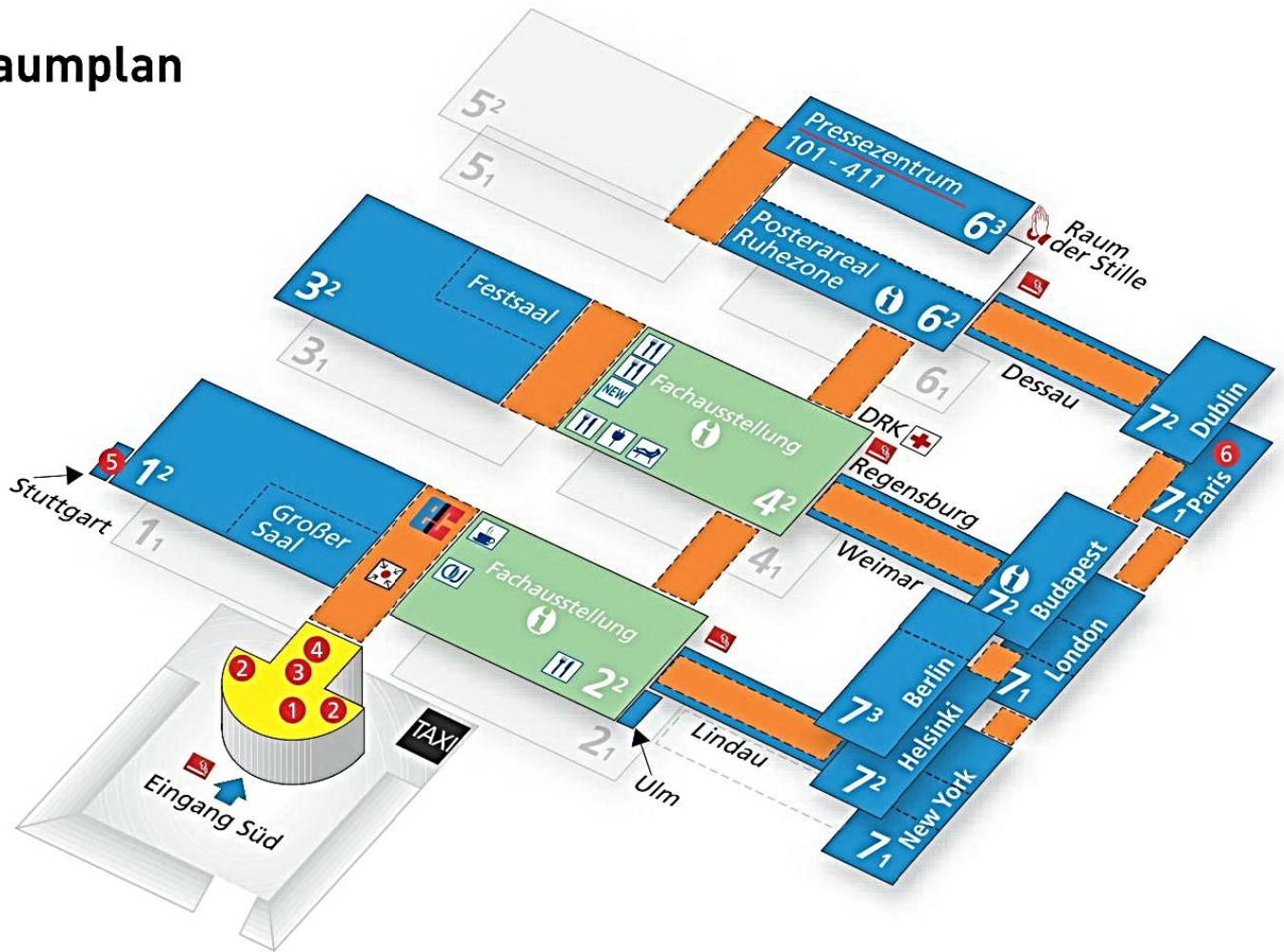




# Raumplan




 Messe Berlin, Eingang Süd  
Jafféstraße, 14055 Berlin

 Eingangsfoyer


 Kongress-, Satellitenprogramm  
Halle 1.2, 3.2, 6.2, 6.3, 7.1, 7.2, 7.3

 Industrieausstellung  
Halle 2.2, 4.2


 Gänge, Wegführung


 Pressezentrum  
Halle 6.3


 1 Kongressbüro  
Eingangsfoyer

 2 Garderobe & Fundbüro  
Eingangsfoyer

 3 Info-Markt  
Eingangsfoyer

 4 Medien-Annahme  
Eingangsfoyer


 5 KIDS Betreuung  
Raum Stuttgart

 6 Treffpunkt Studierende  
Halle 7.1, Saal Paris 1

 Café  
Halle 2.2


 Restaurants  
Halle 2.2, 4.2


 Plug & Meet  
Halle 4.2


 Stand der Gesellschaften  
Halle 2.2


 Aktionsfläche  
Halle 4.2


 Relax-Lounge  
Halle 4.2

 Treffpunkt Süd  
Foyer Großer Saal

 EC-Automat  
Foyer Halle 2.2

 Information  
Halle 2.2, 4.2, 6.2, 7.2

 Raucherzonen  
Eingang Süd, Hallenübergänge

 Sanitätsdienst  
Halle 4.2

 Raum der Stille  
Außenbereich Halle 6.2